

# Bildungsprojekt "von klein auf"



Ergebnisse einer Teilnehmerbefragung im Auftrag  
der GELSENWASSER-STIFTUNG




# INHALT

3 Zusammenfassung der Ergebnisse

6 Die Eckdaten

7 Die zentralen Ergebnisse

# ZUSAMMENFASSUNG DER ERGEBNISSE



Die Befragung ergab bei einer sehr hohen Beteiligung (32,4% aller per E-Mail angeschriebenen Teilnehmer) eine uneingeschränkt hohe, bei vielen der befragten Teilnehmern sogar begeisterte, Zustimmung zum Bildungsprojekt der GELSENWASSER-Stiftung.

Die Begründungen der Gesamtbewertung belegen das deutlich, z.B.:

*„Die Kinder waren begeistert.“*

*„Einfache und unkomplizierte Beantragung und Dokumentation. Gutes Management. Gut, dass die Kleinen und Bildung gefördert werden!!!“*

*„Klare Zielsetzung, transparente Abwicklung, pädagogisch sinnvoll.“*

*„Toll, eigene Schulprojekte vorzustellen, von anderen Projekten zu erfahren und auch noch mit Preisgeldern in der Projektarbeit unterstützt zu werden!“*

*„Durch die unproblematische Dokumentation ist die Antragstellung und die Rückmeldung toll gelöst. Das Geld ist sinnvoll eingesetzt - direkt im Bildungsbereich bei den Jüngsten! Super.“*

# ZUSAMMENFASSUNG DER ERGEBNISSE

- Fast 80% der Befragten kennen das Bildungsprojekt „von klein auf“ seit mehr als 2 Jahren. Fast 60% mehr als 4 Jahre und fast jeder Fünfte seit Beginn der Projektförderung im Jahr 2012.
- Das Bildungsprojekt stößt auf höchste Zustimmung. Über 95% der Befragten bewerten das Projekt mit „sehr gut“ oder „gut“. Lediglich 2 von 540 Befragten kommen mit der Note „ausreichend“ zu einem etwas kritischerem Urteil.
- Hohe Zustimmung für die Rahmenrichtlinien: Insbesondere stimmen über 96% der Befragten der Beschränkung der Förderung auf Kindergärten und Schulen zu, über 66% befürworten die Verteilung der Projektförderungen nach dem Einwohnerschlüssel und über 90% stimmen der Vergabe durch eine sachkundige Jury zu. Über 93% halten die Förderhöhe für mindestens „angemessen“.
- Fast 94 % der Befragten stimmen der Aussage zu, dass die GELSENWASSER-Stiftung Wert auf nachhaltige Projekte in den Schulen und Kindergärten legt, so dass auch zukünftig möglichst viele Kinder und Jugendliche profitieren.

# ZUSAMMENFASSUNG DER ERGEBNISSE

- Hohe Zufriedenheit bei fast durchgängig über 90% der Befragten in Hinblick auf das Anmeldeverfahren, den Ablauf und die Transparenz des Verfahrens, die Entscheidungen der Jury und die Darstellung der Projekte auf der Website von „von klein auf Bildung“. Die beste Bewertung erhielt die Kommunikation mit den Ansprechpartnern bei der GELSENWASSER-Stiftung.
- Die Webseite zum Projekt erhält in allen Bereichen eine deutliche Zustimmung von zum Teil über 80% der Befragten. Die Information zur Idee und die Beschreibung der Fördermöglichkeiten werden sogar von über 90% der Befragten explizit positiv bewertet.
- Der Nutzen der geförderten Projekte und die positive Wirkung der Projekte nach innen wie außen wird bei den außerordentlich hohen Zustimmungen deutlich wie z.B. „hat die Motivation und Lernbereitschaft der beteiligten Kinder verbessert“ (88,1%) und „war für alle Beteiligten des Projekts eine wichtige Erfahrung“ (86,1%). Bei mehr als der Hälfte der Befragten wurde auch eine positive Wirkung der Projektbeteiligung für die Sprachentwicklung von Kindern und Jugendlichen, deren Muttersprache nicht deutsch ist, bejaht.

# Die Eckdaten

---

27.06.-14.07.

**2017**

Zeitraum der Erhebung zur Kundenzufriedenheit. Methode: Onlinebefragung durch E-Maileinladung

**1669**

Teilnehmer/Antragsteller beim Bildungsprojekt „von klein auf“ wurden zur Umfrage eingeladen

**626**

Datensätze insgesamt, davon 86 doppelt oder unvollständig ausgefüllt bzw. abgebrochen

**540**

Befragte insgesamt

**32,4%**

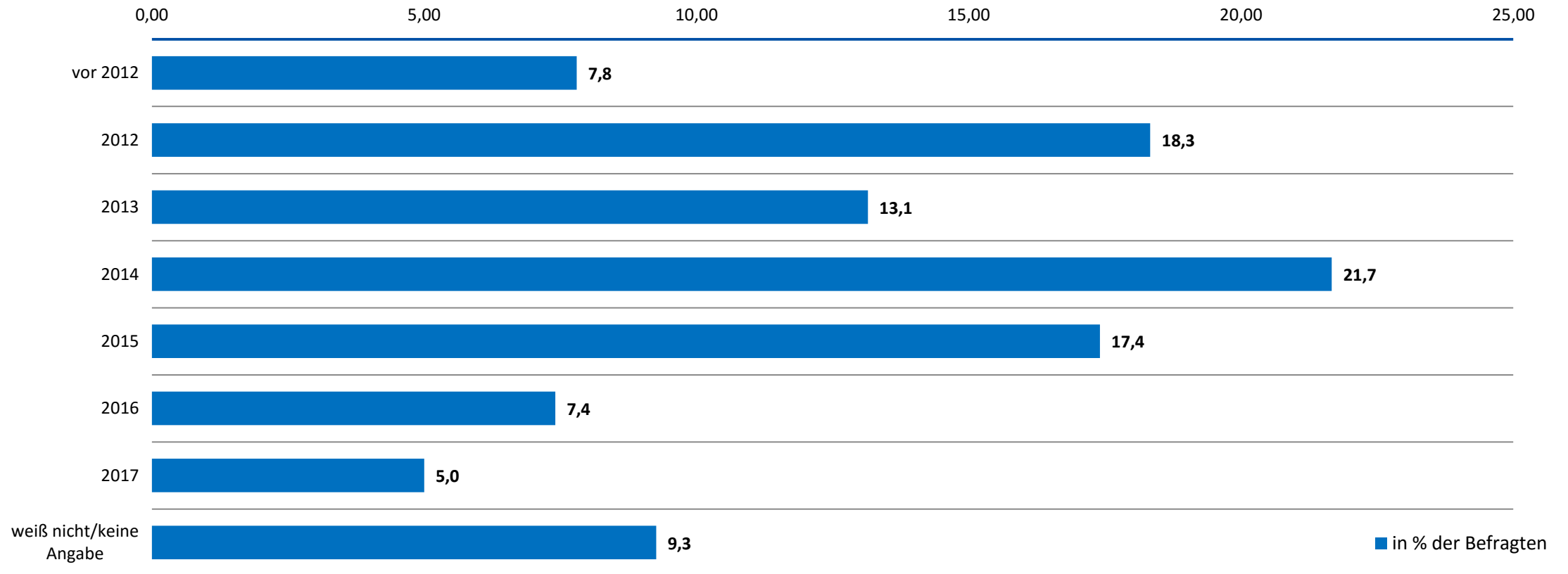
Responsequote gesamt

# DIE ZENTRALEN ERGEBNISSE



## Seit wann kennen Sie das Bildungsprojekt „von klein auf“?

Fast 80% der Befragten kennen das Bildungsprojekt seit mehr als 2 Jahren!

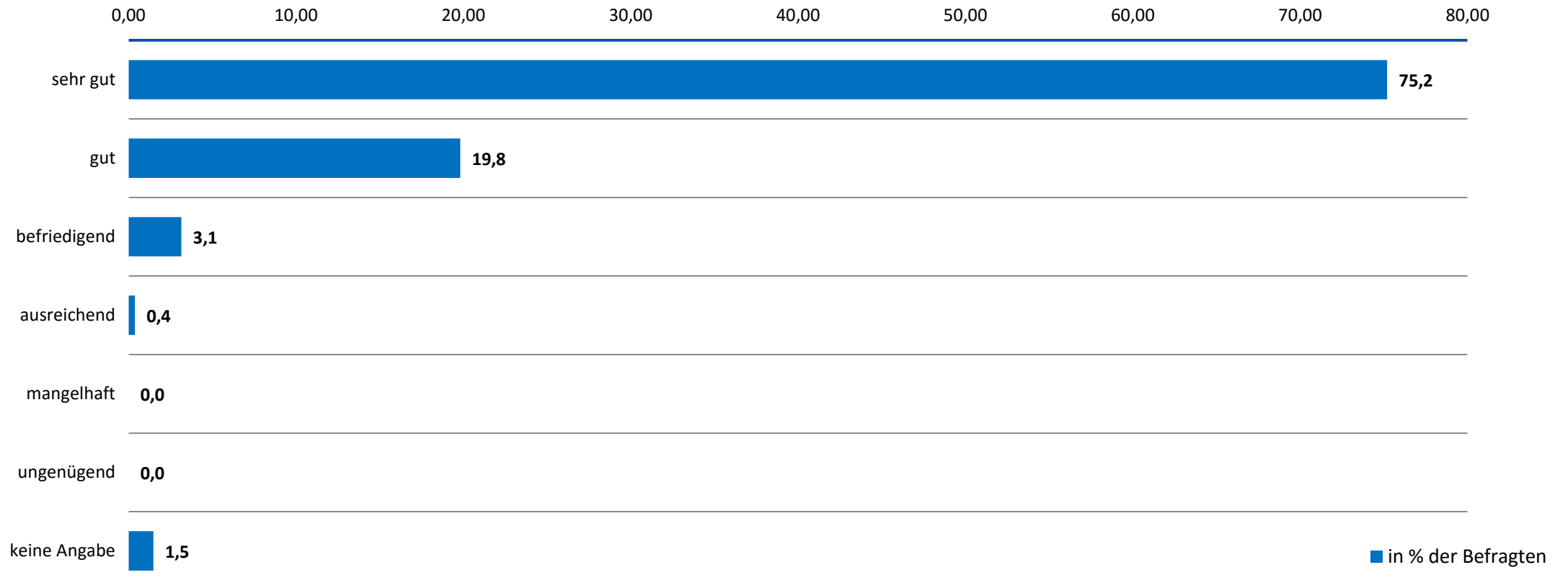


N=540



# Mal insgesamt betrachtet: Wie gefällt Ihnen das Bildungsprojekt „von klein auf“ der GELSENWASSER-Stiftung?

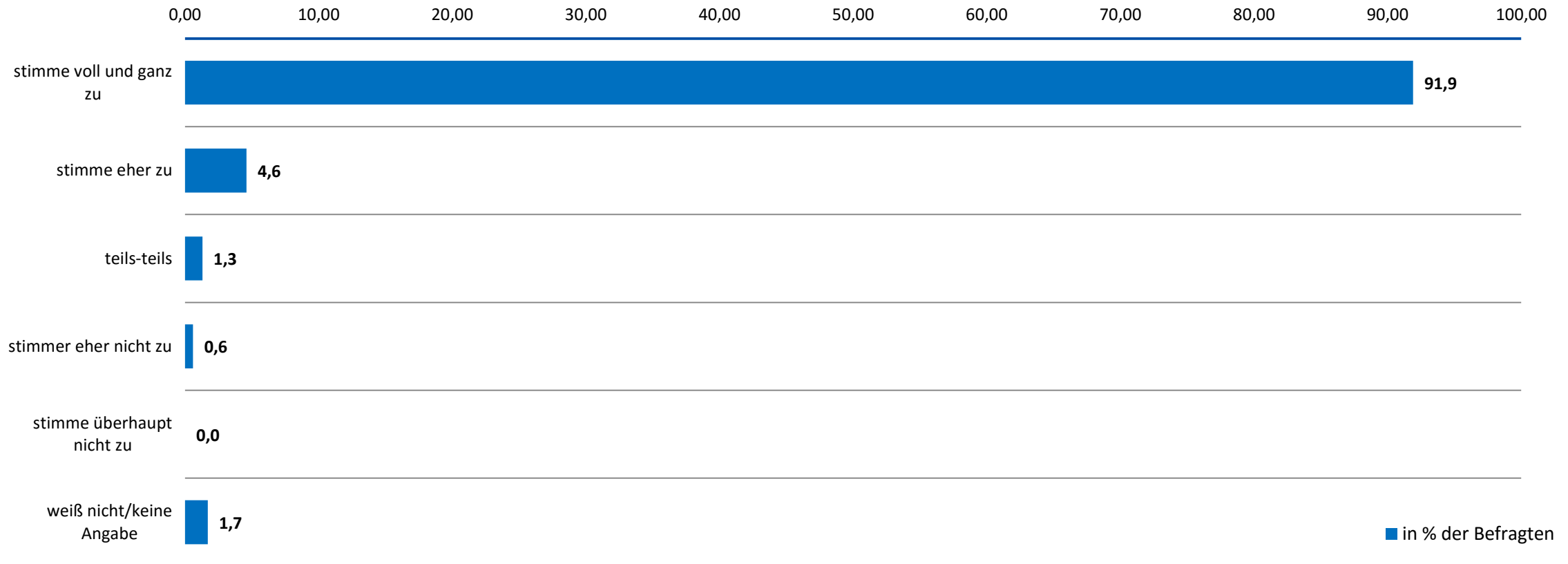
95% bewerten das Bildungsprojekt insgesamt mit „sehr gut“ oder „gut“!



N=540

## Das Projekt fördert Kindergärten und Schulen. Inwieweit stimmen Sie dieser Zielgruppe zu?

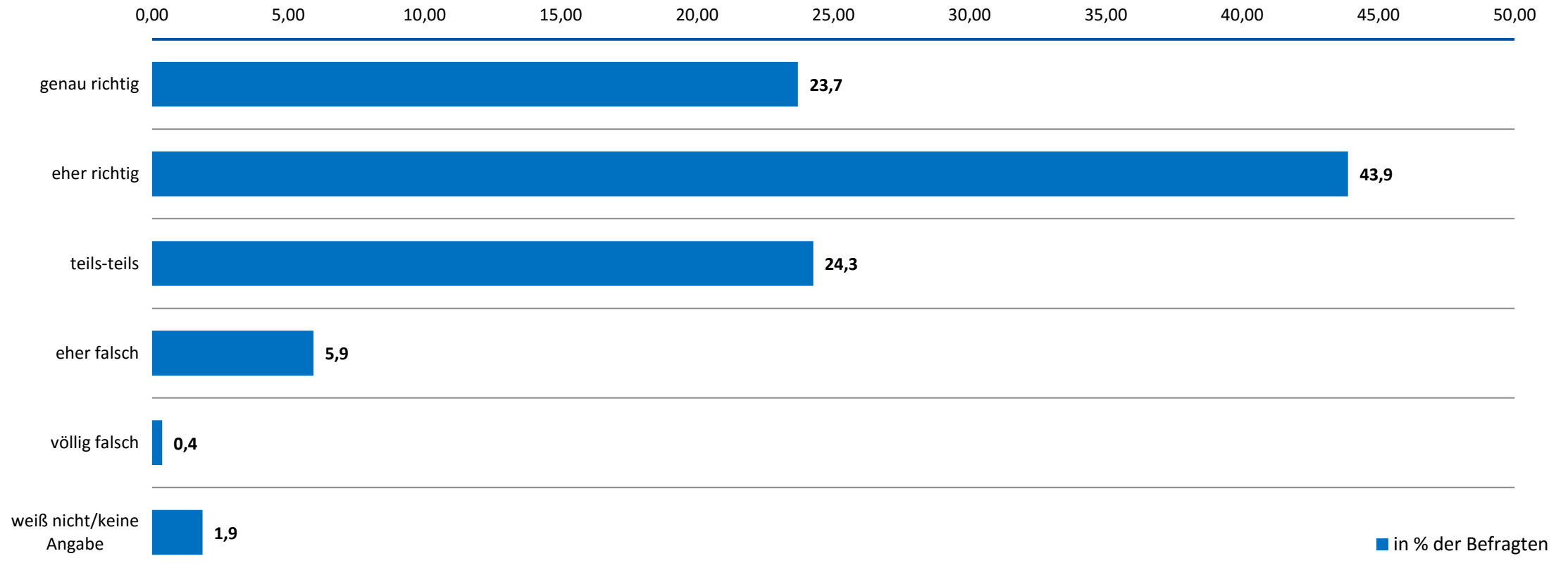
Über 96% stimmen der Zielgruppenauswahl für die geförderten Bildungsprojekte zu!



N=540

## Die Förderung pro Kommune wird nach Einwohnerschlüssel ermittelt. Halten Sie das für...

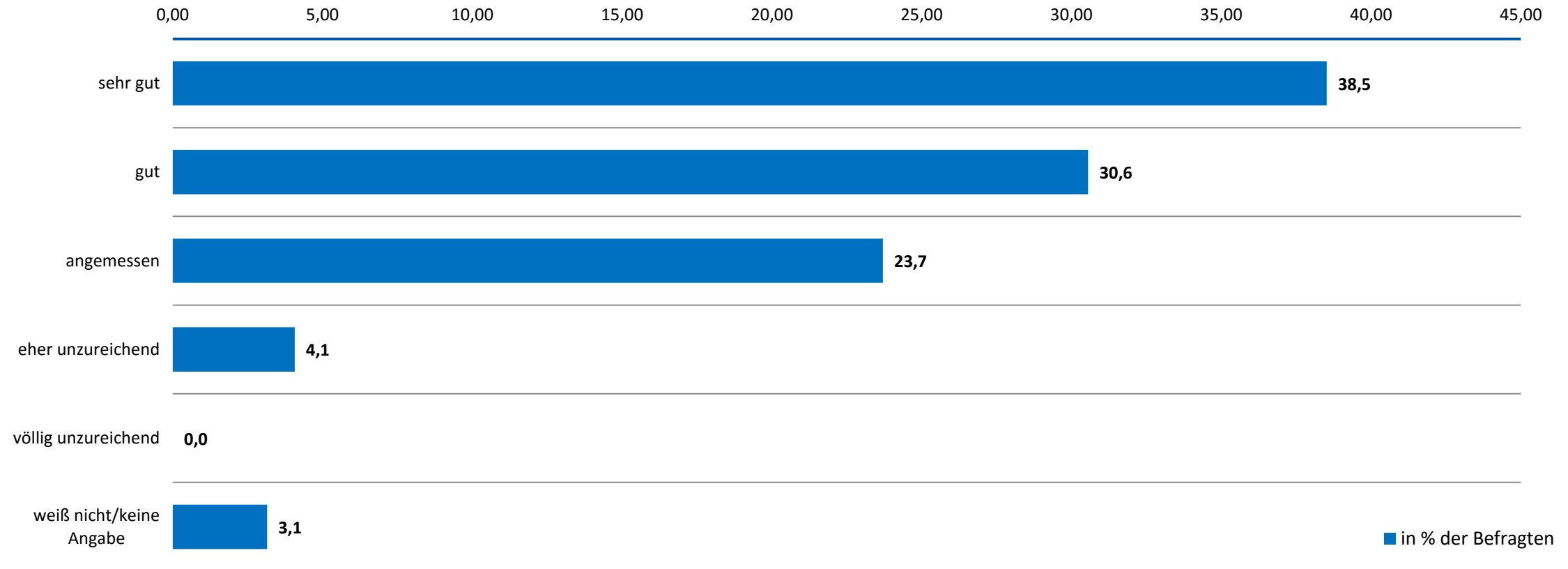
Über 2/3 der Befragten halten die Förderung nach Einwohnerschlüssel für richtig!



N=540

## Die Projekte werden mit maximal 2.000 Euro unterstützt. Wie bewerten Sie die Förderhöhe?

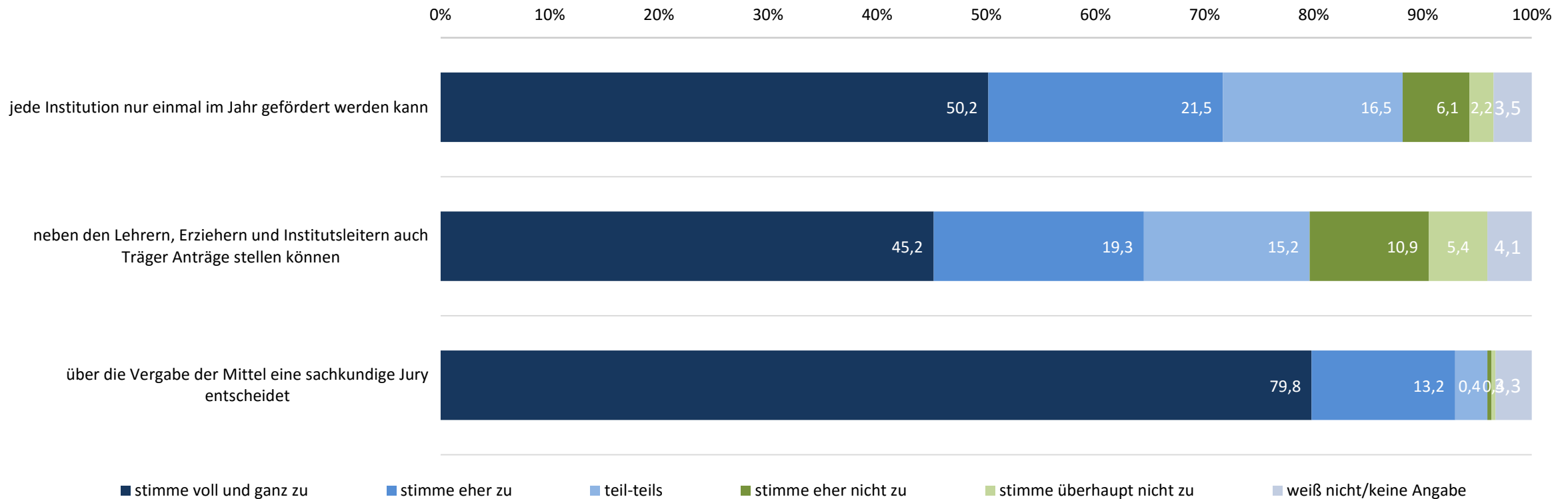
Über 2/3 der Befragten bewerten die maximale Förderhöhe für „sehr gut“ oder „gut“. Fast 93% bewerten diese als mindestens „angemessen“!



N=540

## Inwieweit stimmen Sie folgenden Aussagen zu? Es ist richtig, dass...

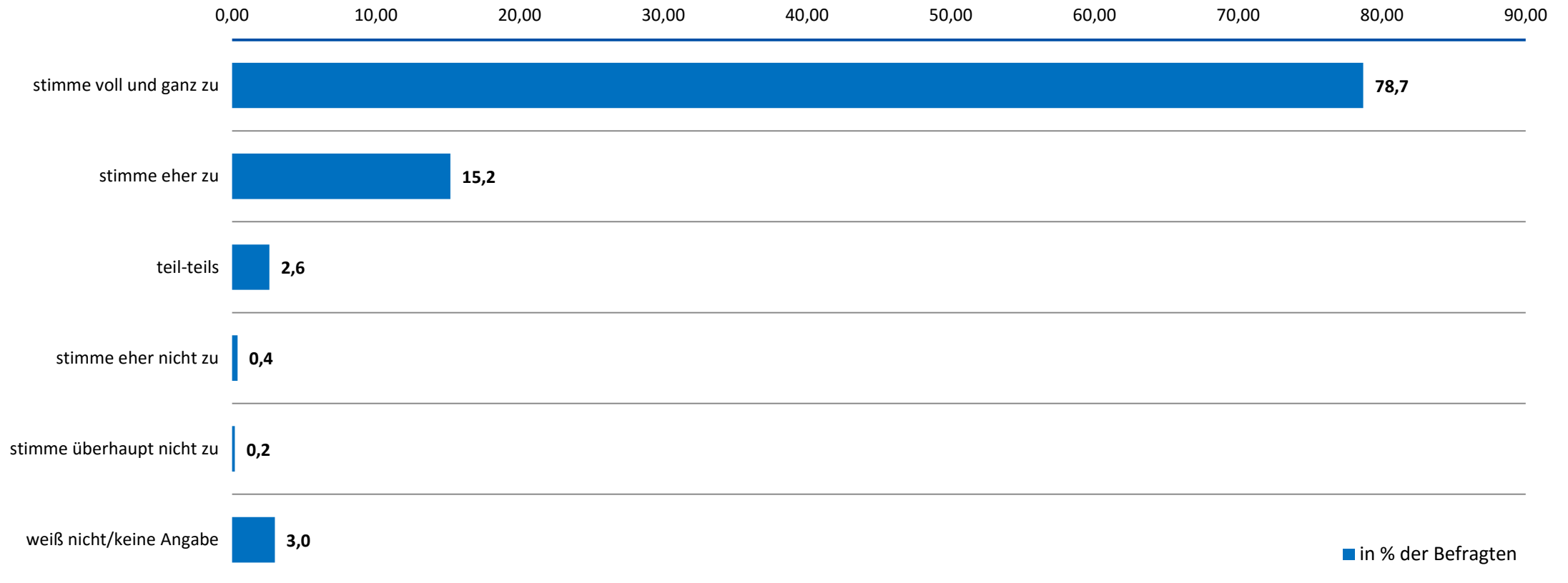
Hohe Zustimmung zu den Wettbewerbsregeln. Über 90% stimmen der Vergabe durch die sachkundige Jury zu!



N=540

Die GELSENWASSER-Stiftung legt Wert auf nachhaltige Projekte in den Schulen und Kindergärten, so dass auch zukünftig möglichst viele Kinder und Jugendliche profitieren.

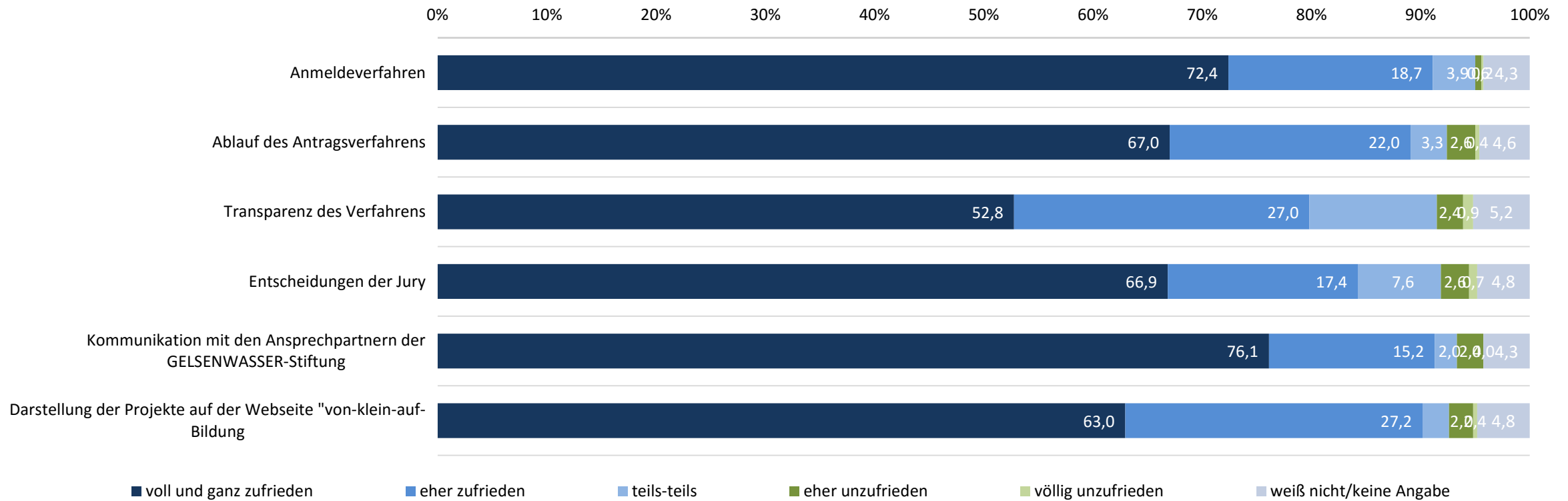
## Hohe Zustimmung für nachhaltige Projekte!



N=540

# Wie zufrieden waren Sie mit den folgenden Aspekten?

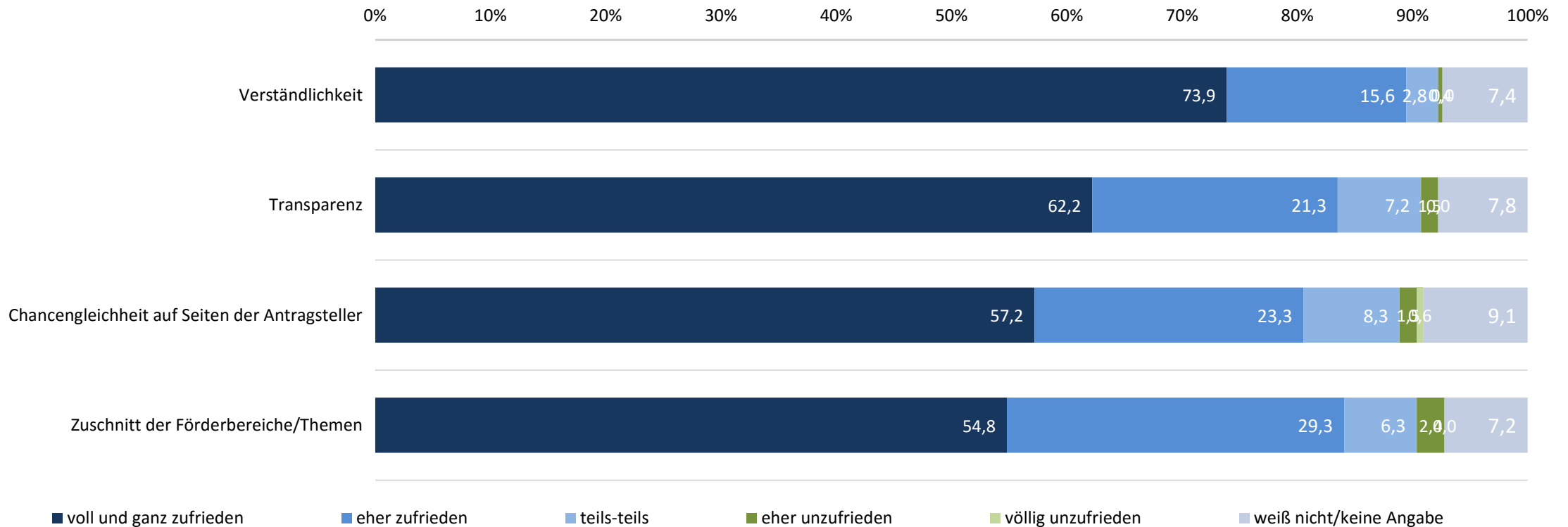
Hohe Zustimmung bei allen Aspekten des Bildungsprojektes!



N=540

## Wie zufrieden sind Sie mit den Teilnahmebedingungen in Bezug auf...

Hohe Zustimmung bei allen Aspekten des Bildungsprojektes!

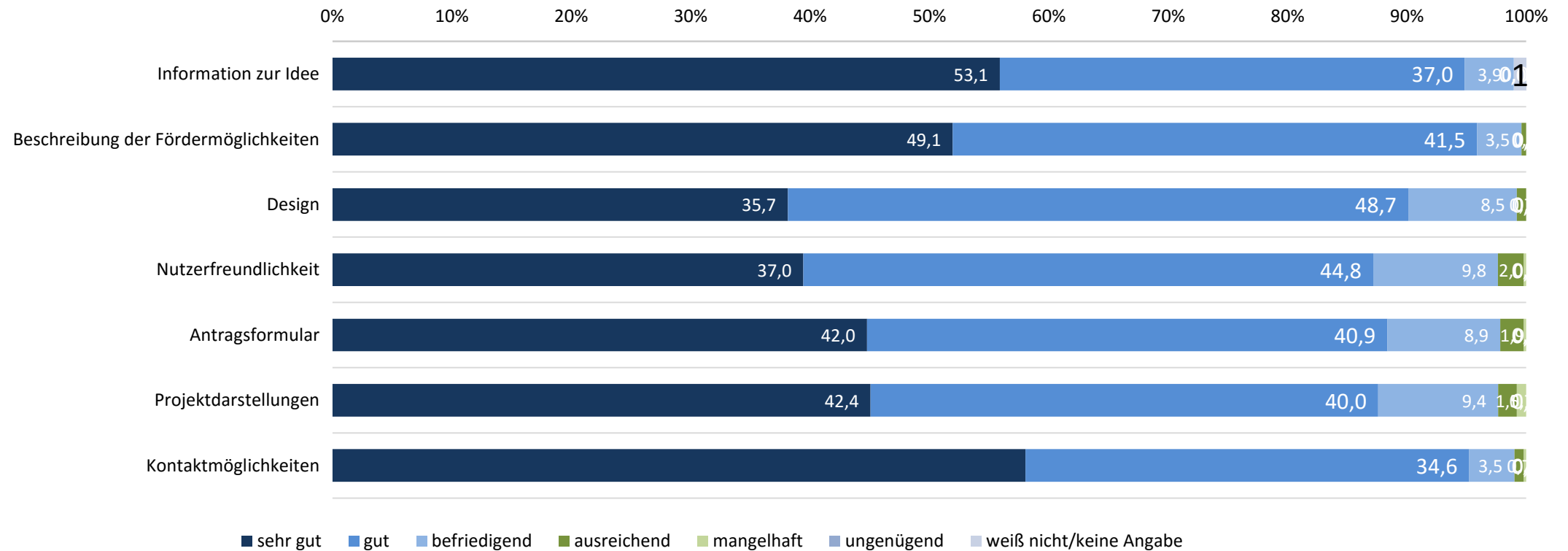


N=540



# Wie bewerten Sie die Webseite von "von klein auf Bildung" in Hinblick auf...

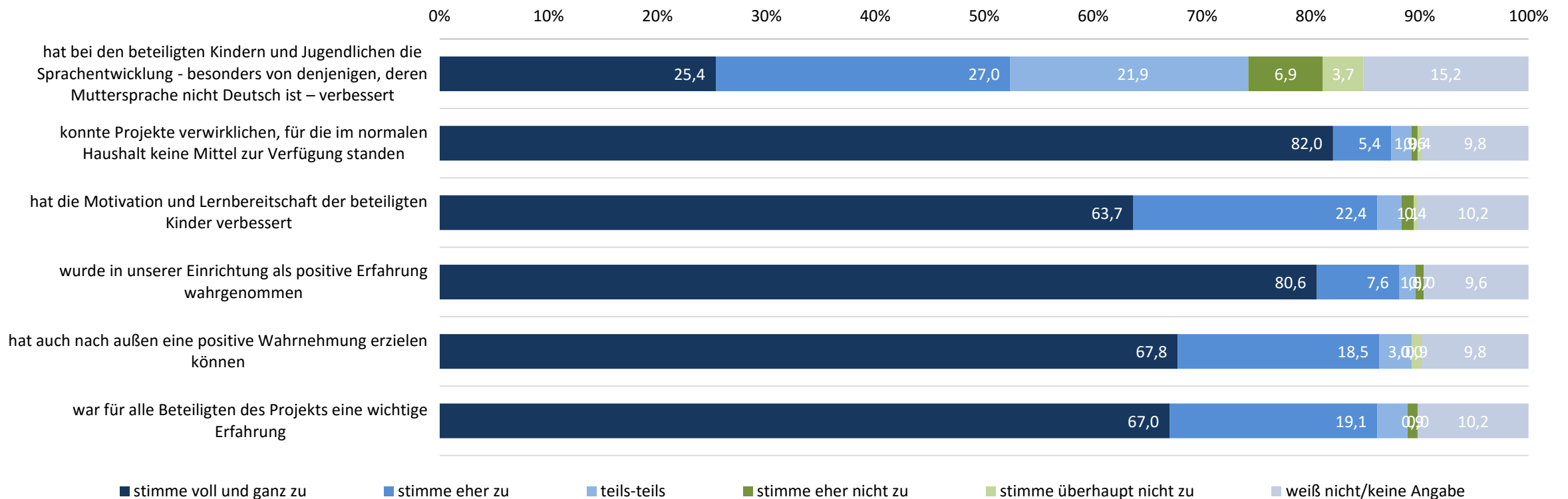
Hohe Zustimmung bei allen Bereichen der Kommunikation über die Webseite!



N=540

# Die Beteiligung unserer Einrichtung beim Bildungsprojekt „von klein auf Bildung“...

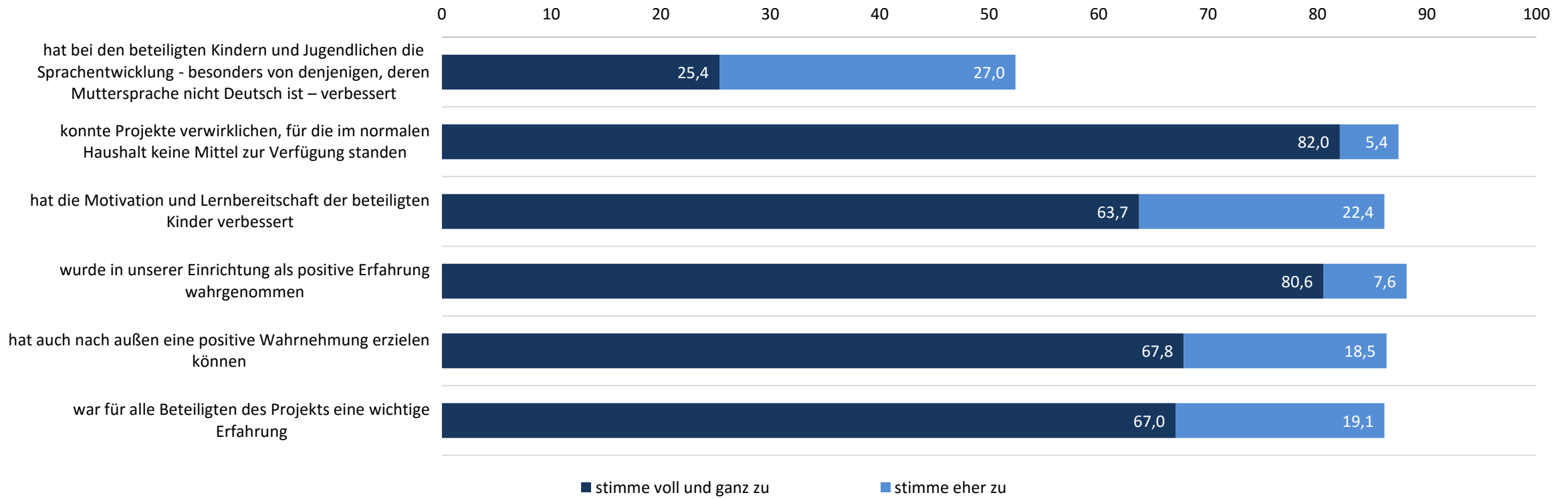
Hohe Zustimmung bei allen Bereichen der Kommunikation über die Webseite!



N=540

# Die Beteiligung unserer Einrichtung beim Bildungsprojekt „von klein auf Bildung“... (hier nur die Antworten „trifft voll und ganz zu“ und „trifft eher zu“)


Hohe Zustimmung bei allen Bereichen der Kommunikation über die Webseite!



N=540

## Ihre Einrichtung?

Vertreter von Kindergärten und Grundschulen stellen mehr als die Hälfte aller Befragten.



N=540